



IDENTIFICACIÓ DIGITAL PER A LA SOL·LICITUD D'ALTA AL REGISTRE D'AUTORITZACIONS DE LA ZBE RONDES DE BARCELONA

Si ja ha fet la sol·licitud d'alta al registre d'autoritzacions ZBE Rondes de Barcelona però no ha signat el formulari, segueixi les següents instruccions per identificar-se mitjançant idCat Mobil i finalitzar el procés de sol·licitud.

1. **Accedeixi a l'àrea privada des del web** <https://zberegistre.ambmobilitat.cat/>



2. **Introdueixi l'usuari i contrasenya indicats en el moment de donar-se d'alta i iniciï sessió.**

Nota: l'usuari és el seu número d'identificació (NIF, NIE, Passaport)

Iniciar sessió

Usuari

Contrasenya

[Crear un compte](#)
[Ha oblidat la contrasenya?](#)

Iniciar sessió




3. A l'apartat "Vehicles", cliqui sobre la icona "Edició vehicle"

Vehicles

Mostrant de l' 1 a l' 1 d'un total de 1 registres



Matrícula	Àlies	Estat	Tipus d'autorització	Data baixa	
1237ABC		En tràmit	Autoritzacions diàries		 Edició vehicle

Mostra registres

« < 1 > »

4. Al final de la pàgina, marqui la casella "Disposo d'identificació electrònica"

Disposo d'identificació electrònica (IDCAT Mòbil, certificat digital, CI@ve ...)

Aquesta sol·licitud serà registrada i romandrà sense tramitar fins a la recepció de la signatura del sol·licitant.

Si és un particular pot tramitar la sol·licitud per via postal o presencial. Pot consultar les alternatives a la descripció del tràmit [aquí](#).

[Consulteu les identificacions digitals acceptades.](#)

5. Cliqui el botó "Acceptar"

Disposo d'identificació electrònica (IDCAT Mòbil, certificat digital, CI@ve ...)



6. Si no disposa d'idCAT Mòbil, cliqui sobre el text “Dona’m d’alta” i segueixi les instruccions.

Necessitarà el seu DNI, Targeta Sanitària Individual de CatSalut i telèfon mòbil.

Si ja ha tramitat l'idCat Mòbil, pot continuar amb el pas 7.

Identifiqueu-vos amb el mòbil

Document identificatiu

NIF ▾ 12345678A

Número de mòbil

0034 669111222

 **Utilitza el meu idCAT Mòbil**

[Dona'm d'alta](#)

O altres sistemes

 **Certificat digital:** idCAT, DNle, altres.

 **Cl@ve** PIN24, Ciutadans UE...

[Ajuda](#) [Cancel·la sessió](#)

Un cop finalitzat el procés d'obtenció de la identificació digital amb idCat Mòbil apareixerà el següent missatge i podrà continuar amb el pas 7.



Enhorabona! Ja disposeu del vostre idCAT Mòbil

A partir d'ara ja podeu identificar-vos amb les administracions públiques catalanes escollint l'opció idCAT Mòbil, sempre que estigui disponible.



7. Si ja s'ha donat d'alta a idCat Mòbil, cliqui sobre la casella “Utilitza el meu idCat Mòbil”


Identifiqueu-vos amb el mòbil

Document identificatiu

NIF ▾ 12345678A


Número de mòbil


0034 569111222

 **Utilitza el meu idCAT Mòbil**

[Dona'm d'alta](#)

O altres sistemes


 **Certificat digital:** idCAT, DNle, altres.

 **Cl@ve PIN24,** Ciutadans UE...

[Ajuda](#) [Cancel·la sessió](#)

8. Introdueixi la contrasenya que ha rebut al seu telèfon mòbil i cliqui sobre la casella “Verifica”

Verificació de la contrasenya

 S'ha enviat un missatge de text amb la contrasenya al vostre mòbil.

Nota: L'entrega dels SMS pot arribar a allargar-se uns minuts.

Introdueixi la contrasenya

Verifica

[Ajuda](#) [Cancel·la sessió](#)



9. Si el procés s'ha realitzat correctament li sortirà el missatge següent i haurà finalitzat el tràmit de sol·licitud d'alta.

Confirmació de signatura

El procés de signatura electrònica ha estat correcte

